



DEPARTAMENTO DE EDUCAÇÃO E CULTURA DO EXÉRCITO

DIRETORIA DE EDUCAÇÃO TÉCNICA MILITAR

ESCOLA DE INSTRUÇÃO ESPECIALIZADA

TUTORIAL DO OFICIAL ORIENTADOR DE OM



**CURSO DE HABILITAÇÃO AO QUADRO AUXILIAR DE OFICIAIS
(CHQAO – 2024/2025)**

ESCOLA DE INSTRUÇÃO ESPECIALIZADA

“EsIE – Berço da Especialização no Exército”



TUTORIAL DO OFICIAL ORIENTADOR DE OM

2024/2025

TUTORIAL DO OFICIAL ORIENTADOR DE OM

COMO ACESSAR E NAVEGAR NO PORTAL DE EDUCAÇÃO

1. ACESSANDO O PORTAL DE EDUCAÇÃO:

1.1. Em seu navegador de internet, digite o link, <http://www.portaldeeducacao.eb.mil.br>

1.2. Clique no EBAULA.



Figura 1 – Portal de Educação

2. REALIZANDO O SEU CADASTRO:

2.1 - No Sistema de Gestão Técnica de EAD, pressione o botão “Cadastre-se”.




Figura 2 – Portal de Educação

2.2 - Digite a sua identidade, CPF, data de nascimento e pressione o botão “Continuar”.

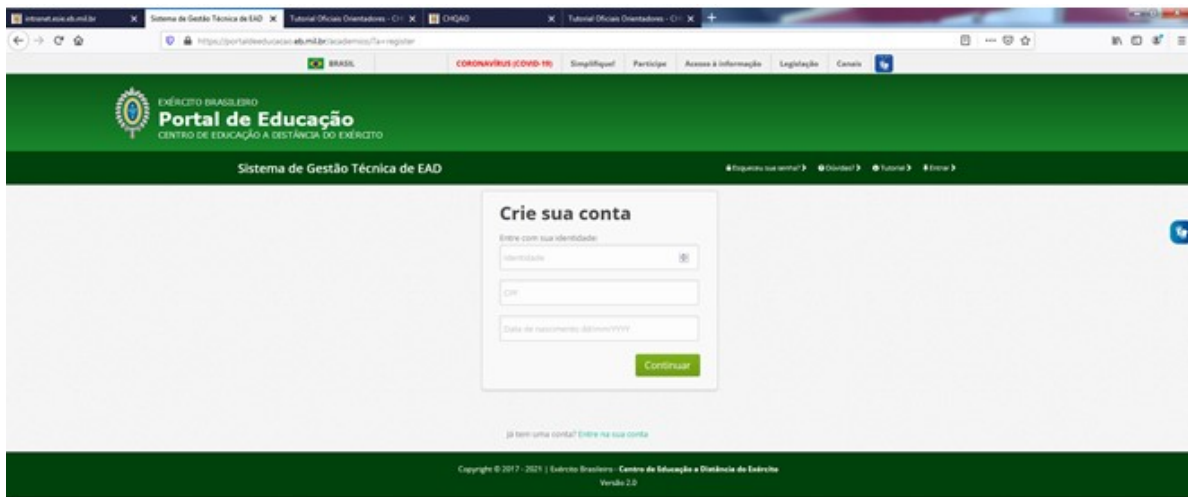


Figura 3 –Portal de Educação

2.3 - Preencha os campos da figura 4 e pressione o botão “Registrar”.

Obs. Os campos com a tarja preta virão preenchidos automaticamente com os seus dados.



Figura 4 –Portal de Educação

2.4 – A figura 5 deverá ser visualizada com a seguinte mensagem: “sucesso! O militar foi cadastrado”.



Figura 5 –Portal de Educação

3. REALIZANDO SUA INSCRIÇÃO:

3.1 - No Sistema de Gestão Técnica de EAD, faça o seu "Login", informando o número de sua identidade e senha (conforme cadastrado) e pressione o botão “Enviar”.

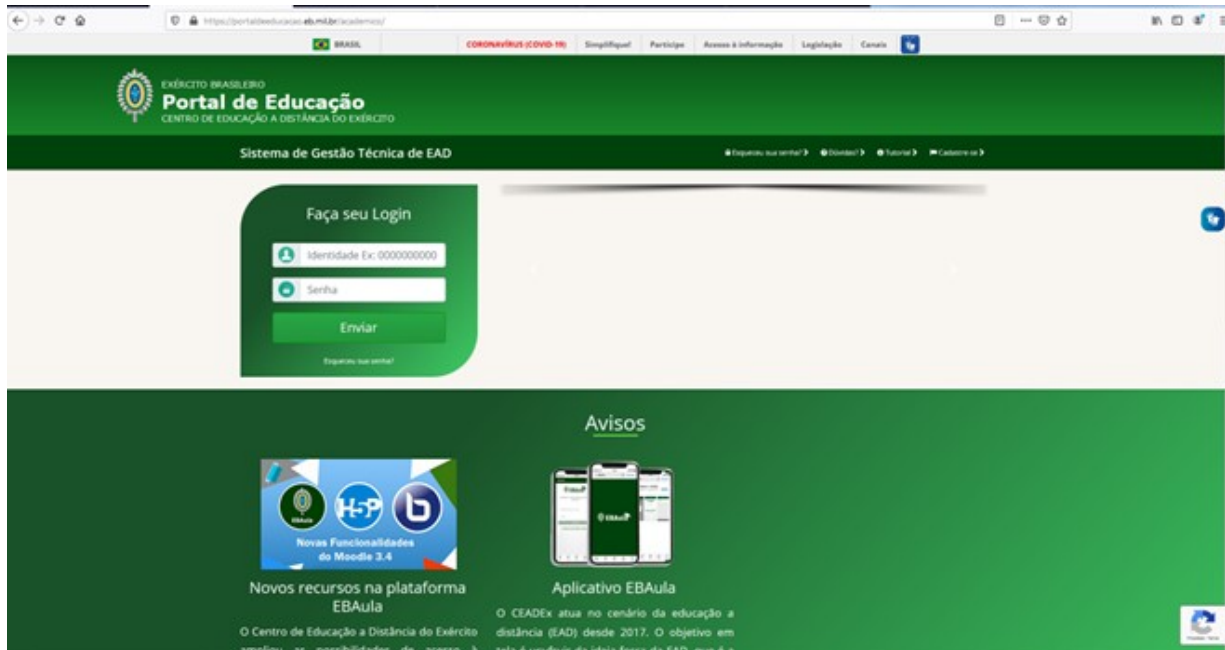


Figura 6 –Portal de Educação

3.2 - Pressione o botão “Inscrições”.

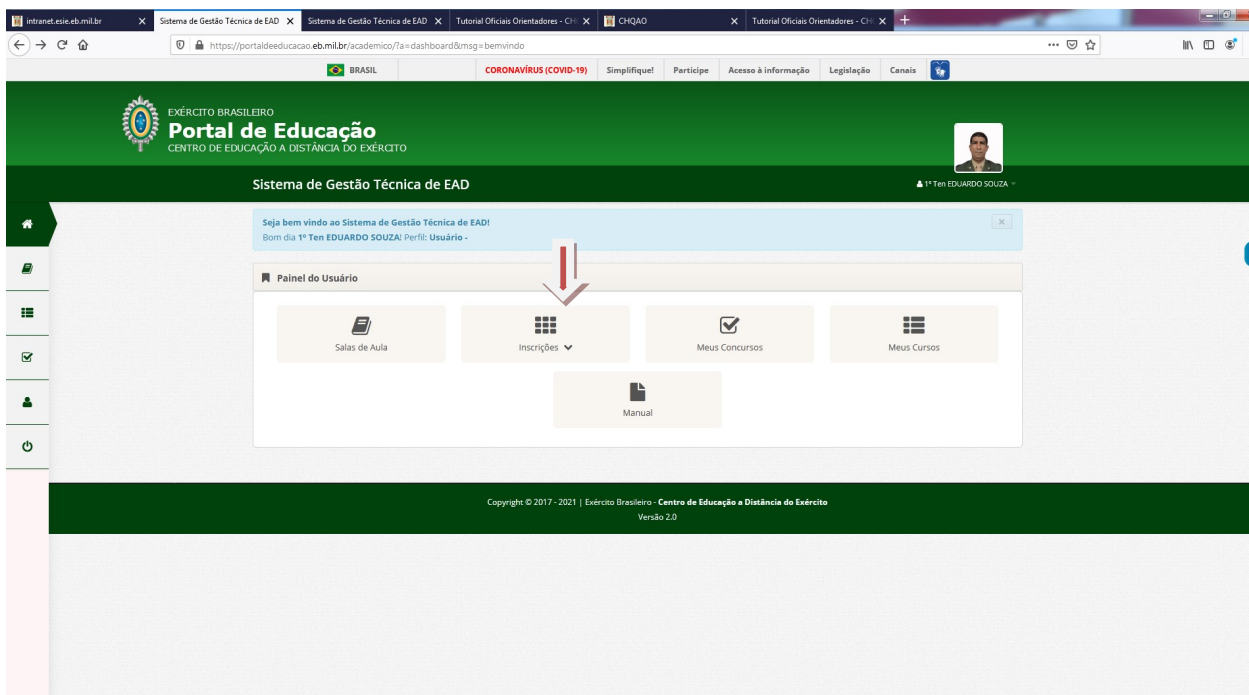


Figura 7 –Portal de Educação

3.3 - A partir dessa ação, pressione o botão “Inscreva-se”.

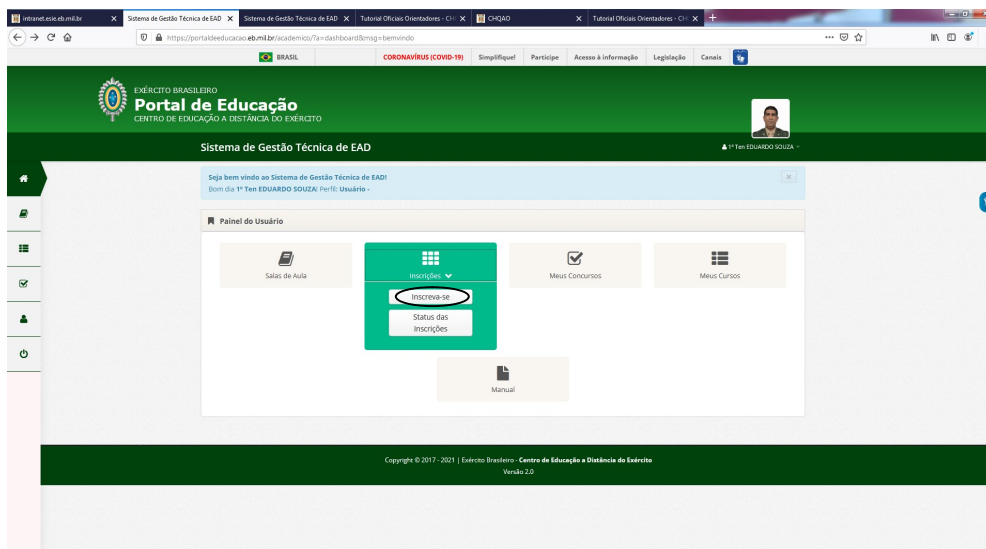


Figura 8 – Portal de Educação

3.4 - Na pasta ESIE, escolha 2024 - EsIE – CHQAO - 2024/2025 - Coordenação Operacional (Oficiais Orientadores) Inscrever.



Figura 9 –Portal de Educação

3.5 - Digite:/Nº/OM /data/do BI de designação para a função.

A screenshot of a form field with the title 'Insira o nº do BI que designa a inscrição neste curso'. The input field contains the text 'BI Nº __ - ____, DE __/__/20__'. Below the input field are two buttons: 'Cancelar' and 'Salvar'.

Figura 10 –Portal de Educação

3.6 - Após efetuar esse procedimento, aparecerá em sua tela a seguinte mensagem: “Solicitação de inscrição realizada com sucesso”; pressionando o botão “OK”, e está encerrada sua inscrição.

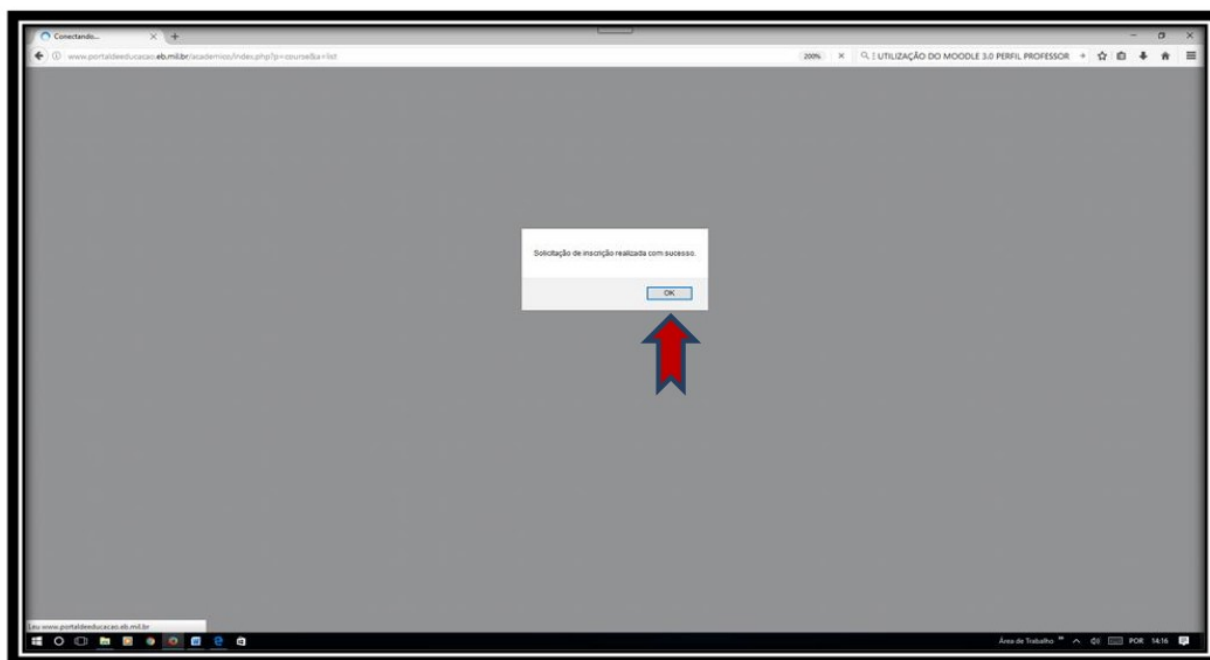


Figura 11 – Portal de Educação

3.7 - Caso deseje cancelar a inscrição, pressione o botão “Cancelar”.



Figura 12 –Portal de Educação

Obs.:

Somente após o deferimento da sua inscrição pela Coordenação do CHQAO, o Sr terá acesso ao Ambiente Virtual de Aprendizagem (AVA).

4. ACESSANDO O AMBIENTE VIRTUAL:

4.1 - No Sistema de Gestão Técnica de EAD, faça o seu "Login", informando o número de sua identidade e senha (conforme cadastrado) e pressione o botão “Enviar”.

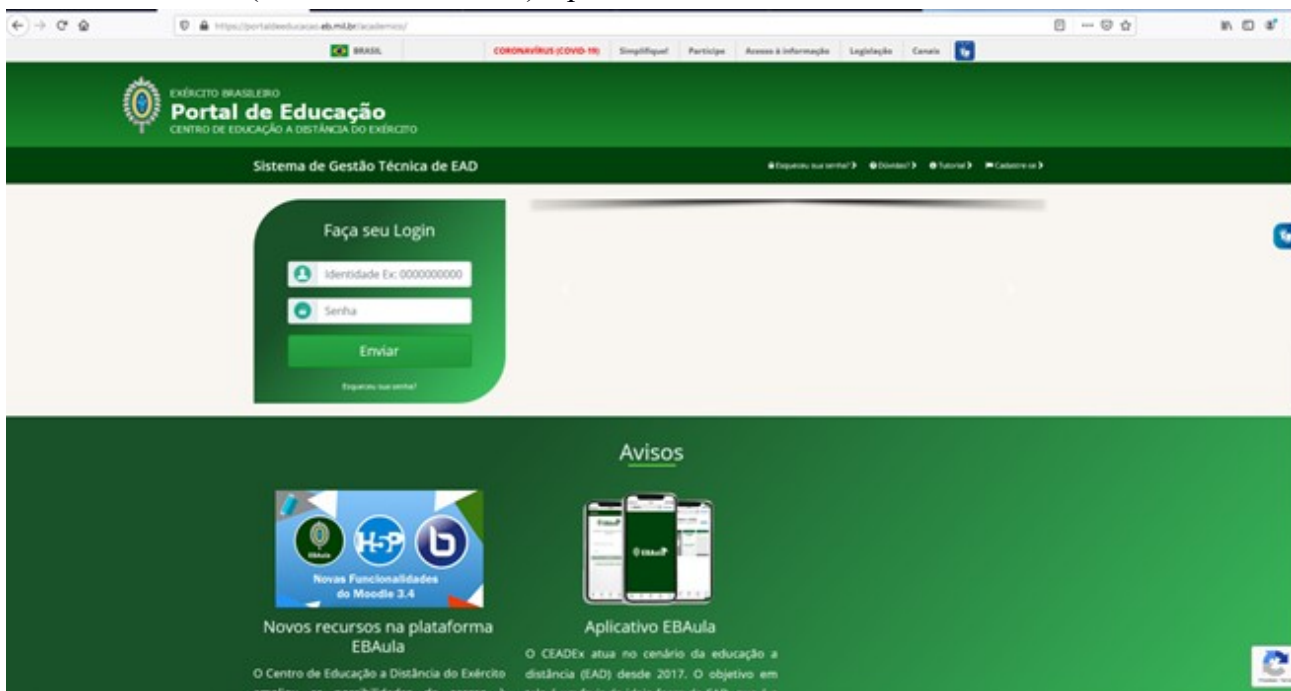


Figura 13 –Portal de Educação

4.2 - Pressione o botão “Sala de Aula”.

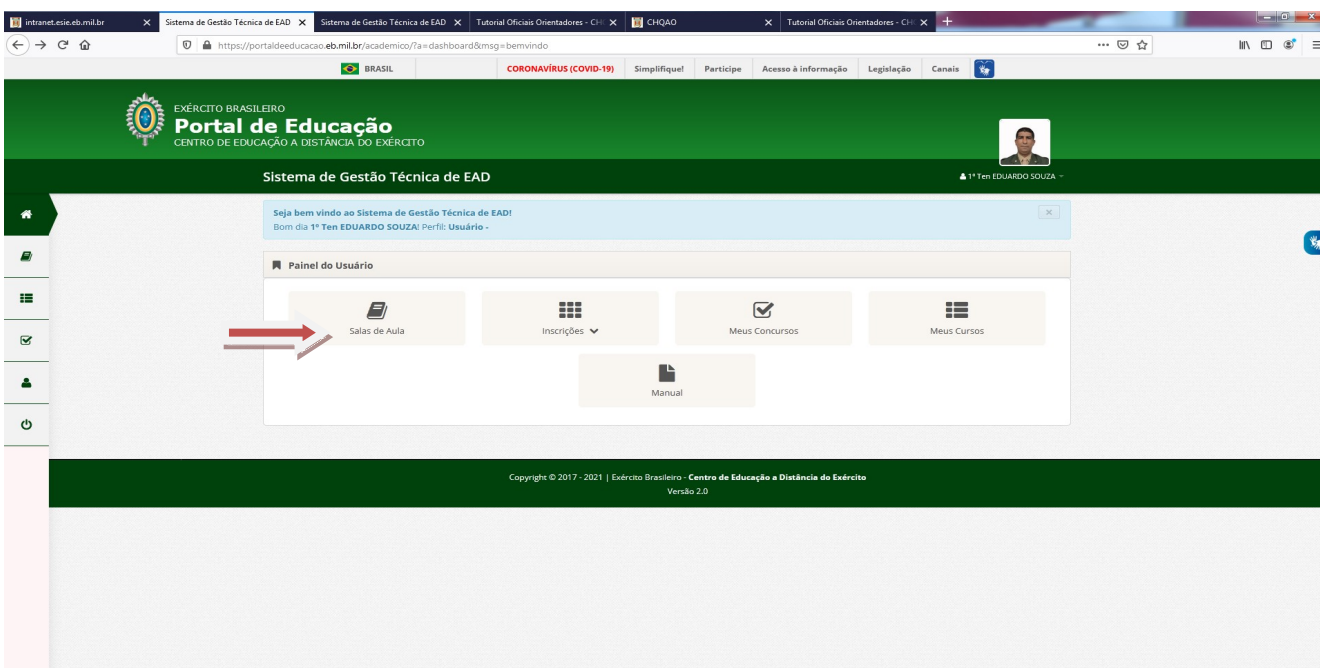


Figura 14 –Portal de Educação

4.3 - Pressione o botão com o nome da sala de aula virtual “2024 - EsIE – CHQAO - 2024/2025 - Coordenação Operacional (Oficiais Orientadores)”.



EBAula
Ambiente Virtual de Aprendizagem do Exército Brasileiro

2024 - EsIE - CHQAO 2024/2025 - Coordenação Operacional (Oficiais Orientadores)

Página inicial Meus cursos ESIE 2023 - EsIE - CHQAO 2023/2024 - Coordenação Operacional (Oficiais Orientadores)

Categorias de Cursos:
ESIE / 2023 - EsIE - CHQAO 2023/2024 - Coordenação Operacional (Oficiais Orientadores)

Buscar cursos Vai ?

2024 - EsIE - CHQAO 2024/2025 - Coordenação Operacional (Oficiais Orientadores)

Tutor: Cap CAMARGO – ALEXANDRE DA SILVA CAMARGO
Tutor: 1º Ten IRAN – IRAN DOS SANTOS ARAUJO
Tutor: Cap MÁXIMO – JOÃO LUÍS FRANCISCO MÁXIMO
Tutor: Cap ARNALDO JOSÉ MACABÚ RODRIGUES
Tutor: S Ten GUIMARÃES – LEONARDO ULYSSES ROCHA GUIMARÃES
Tutor: Cap ASTOR – MARCELO ASTOR DO NASCIMENTO
Tutor: S Ten MARCELO – MARCELO DE SOUZA
Tutor: S Ten MARCOS MELO – MARCOS DOS SANTOS MELO
Tutor: 1º Ten MARIANO – MARCOS VENICIOS DA ROCHA MARIANO

Figura 15 –Portal de Educação

4.4 - Preenchendo o formulário de identificação:

4.4.1 - Pressione o cursor sobre o link, “Formulário de Identificação do Oficial Orientador Pesquisa”.



← → ↻ 🏠 🔒 https://ebaula.eb.mil.br/course/view.php?id=8826 80% ☆ 📧

EBAula
Ambiente Virtual de Aprendizagem do Exército Brasileiro

Ambiente Virtual de Aprendizagem (AVA) - Orientações

Formulário de Identificação do Oficial Orientador

Restrito Disponível se: A atividade **Formulário de Identificação do Oficial Orientador** esteja marcada como concluída

Restrito Disponível se: A atividade **Formulário de Identificação do Oficial Orientador** esteja marcada como concluída

SUBSTITUIÇÃO DE OFICIAL ORIENTADOR

Esta tarefa é destinada ao Oficial Orientador Substituído.
Deverá enviar o BI que publicou a substituição, ficando destituído das suas funções de Oficial Orientador, após concluir este envio.

A Coordenação.

SUBSTITUIÇÃO DE OFICIAL ORIENTADOR

GESTÃO DA TECNOLOGIA DA INFORMAÇÃO não está disponível

METODOLOGIA DA PESQUISA CIENTÍFICA não está disponível

GESTÃO DE QUALIDADE EM SERVIÇOS não está disponível

GESTÃO DE MATERIAL E DO PATRIMÔNIO não está disponível

Figura 16 – Portal de Educação

4.4.2 - Após efetuar esse procedimento, aparecerá em sua tela um questionário. Clique em “Responda as questões” e preencha os campos com os seguintes dados: *OM, Posto, Nome completo, Telefone, Titular ou Substituto e nome completo de todos os seus alunos.*

Formulário de Identificação do Oficial Orientador

Modo: O nome do usuário será registrado e mostrado com as respostas

1. OM do Oficial Orientador

2. Posto do Oficial Orientador

3. Nome Completo do Oficial Orientador

4. Telefone fixo ou Celular do Oficial Orientador

5. Oficial Orientador

Titular
 Substituto

6. Nome completo de todos os seus alunos

Figura 18 – Portal de Educação

4.5 - Dentro de cada disciplina, o Senhor terá acesso às Fichas de Orientação Geral de Prova (FOGAP), onde consta a SENHA para abertura da prova.

EBAula
Ambiente Virtual de Aprendizagem do Exército Brasileiro

Seções do curso

Participantes

Emblemas

Certificados

Competências

Notas

Página inicial

Meus cursos

Arquivos privados

CHQAO 2021/2022

COOM2021

FOPP2020

MPC2020-EsE

FOPP2019

GQS2019

GMP2019

GT2019

APB2018

GOF2018

Configurações de acessibilidade

Guia do Aluno - CHQAO 2021-2022.pdf

Orientações aos Cmt, Ch e Diretores de OM.pdf

Tutorial do Oficial Orientador da OM.pdf

Download da pasta

GESTÃO DA TECNOLOGIA DA INFORMAÇÃO

GESTÃO DA TECNOLOGIA DA INFORMAÇÃO

Ficha de Orientação Geral ao Aplicador de Prova (FOGAP) GTI

Download para estudantes

Ficha de Orientação Geral ao Aplicador de Prova (FOGAP) GTI 2ª Chamada

Download para estudantes

Ficha de Orientação Geral ao Aplicador de Prova (FOGAP - MINUTA) GTI AI Just

Download para estudantes

Ficha de Orientação Geral ao Aplicador de Prova (FOGAP) GTI - RECUPERAÇÃO

Download para estudantes

MODELOS:

ATA DE APLICAÇÃO DE PROVA (MODELO)

Download para estudantes

REQUERIMENTO DE 2ª CHAMADA - GTI

Download para estudantes

Metodologia da Pesquisa Científica

Ficha de Orientação Geral para o Aplicador de Prova MPC (Minuta)

Download para estudantes

Ficha de Orientação Geral para o Aplicador de Prova MPC AI Just

Download para estudantes

Figura 19 – Portal de Educação

5. SAINDO DO AMBIENTE VIRTUAL:

Para sair do Portal de Educação, posicione o cursor sobre a seta do lado direito ou abaixo de seu nome e selecione a aba “Sair”.



Figura 20 – Portal de Educação

6. COMO RECUPERAR SUA SENHA:

6.1 - Caso tenha saído do Portal de Educação, acesse o site <http://www.portaldeeducacao.eb.mil.br> e repita os passos, “4.1”, mas caso tenha saído somente do EBaula, vá direto ao passo abaixo.

6.2 - Pressione o botão “Esqueceu sua Senha?”.




Figura 21 – Portal de Educação

6.3 - Digite sua identidade e pressione o botão “Recuperar Senha?”. Após esta ação, leia atentamente a mensagem em sua tela e proceda conforme orientações nela contida.

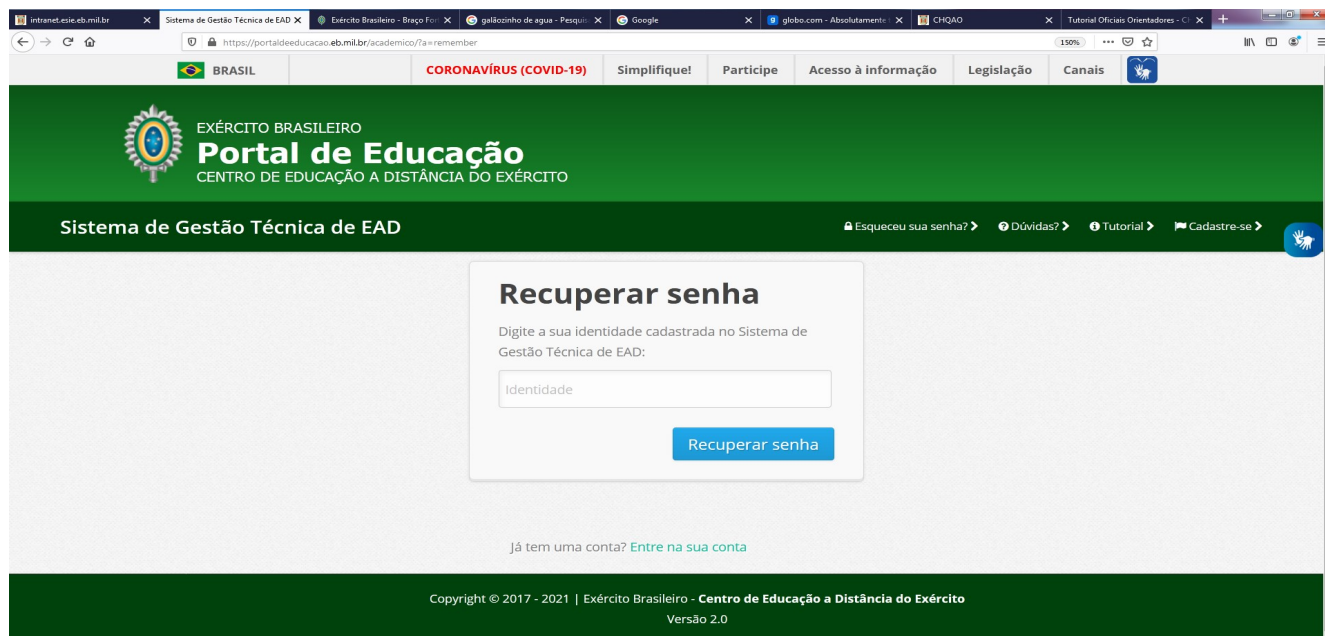


Figura 22 – Portal de Educação

7. COMO ATUALIZAR A SUA FOTO E PERFIL:

7.1 - Caso tenha saído do Portal de Educação, acesse o site <http://www.portaldeeducacao.eb.mil.br> e repita os passos, “4.1”, mas caso tenha saído somente do EBaula, vá direto ao passo abaixo.

7.2 - Posicione o cursor sobre a seta do lado direito ou abaixo de seu nome e selecione a aba “Perfil”.

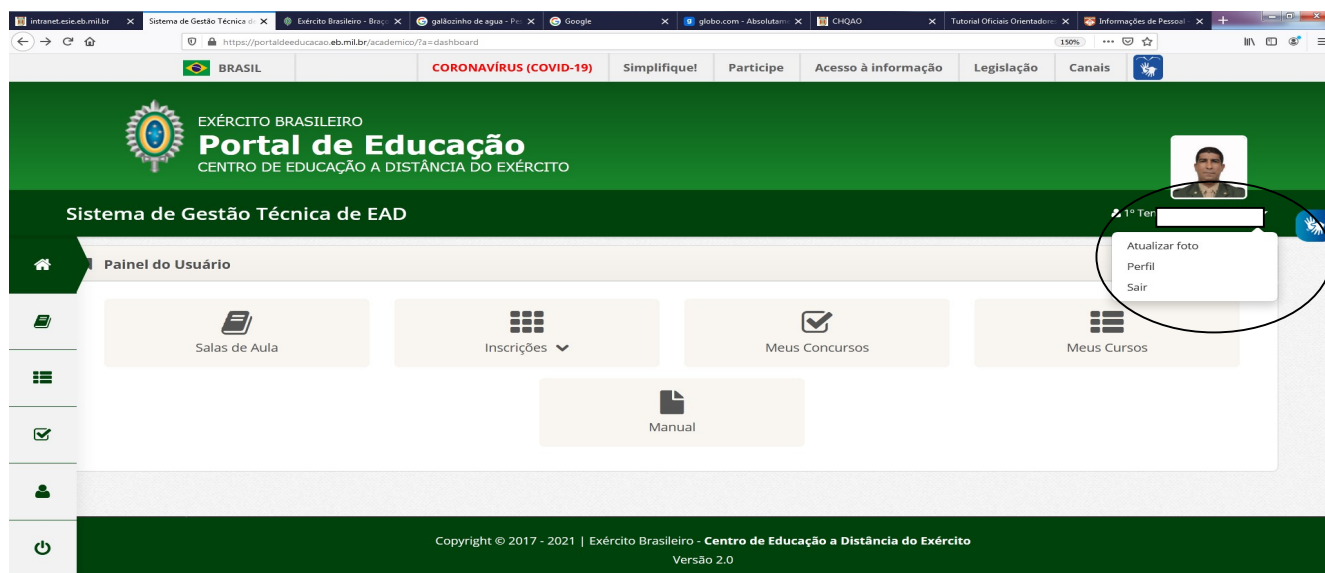


Figura 23 – Portal de Educação

7.3 - A partir desse procedimento, todos os campos estarão disponíveis para atualização, exceto, os com tarja preta que não permitem que sejam alterados pelo usuário. Após essa ação selecionar o botão “Salvar”.

Perfil do Usuário

Nome

SobreNome

Login

Nome de Guerra

QMS

Perfil

E-Mail

Confirme sua primeira data de Praça:

Confirme o nome da sua mãe:

- ANGÉLICA BARBOSA DE SOUZA
- DANIELE BARBOSA DE SOUZA
- FLÁVIA BARBOSA DE SOUZA
- NELMA BARBOSA DE SOUZA

Senha
(alfanumérico com mínimo 8 caracteres)

Confirmação de Senha

Salvar

Figura 24 – Portal de Educação